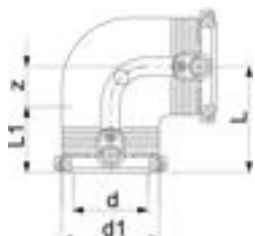


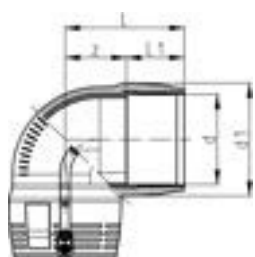
Coudes



Coudes 90° avec fixation du tube intégrée

- PE 100 SDR 11 (ISO S5)
- 10 bar gaz / 16 bar eau
- connecteurs 4 mm
- indicateur de soudage

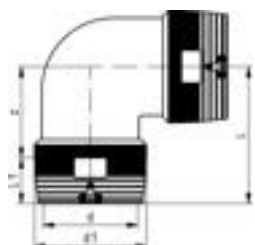
d (mm)	Code	EUR	SP	poids (kg)	d1 (mm)	L (mm)	L1 (mm)	z (mm)	Tube SDR
20	753 101 606	24,74	1	0,080	35	54	34	20	9-11
25	753 101 607	24,74	1	0,074	35	54	34	20	9-11
32	753 101 608	25,61	1	0,094	44	53	36	17	9-11
40	753 101 609	31,05	1	0,128	54	62	39	23	9-11
50	753 101 610	38,87	1	0,196	66	71	43	28	9-11
63	753 101 611	44,33	1	0,312	81	81	48	32	9-17.6



Coudes 90°

- PE 100 SDR 11 (ISO S5)
- 10 bar gaz / 16 bar eau
- connecteurs 4 mm
- indicateur de soudage

d (mm)	Code	EUR	SP	poids (kg)	d1 (mm)	L (mm)	L1 (mm)	z (mm)	Tube SDR
75	753 101 612	63,30	1	0,415	97	94	54	40	9-11
90	753 101 813	78,53	1	0,828	115	122	62	60	9-17.6
110	753 101 814	113,99	1	1,224	140	147	72	76	9-17.6
125	753 101 815	157,18	1	1,742	160	155	77	68	9-17.6
160	753 101 817	311,45	1	3,830	196	191	92	103	11-17.6
180	753 101 818	392,69	1	5,410	219	210	96	114	11-17.6



Coudes 90°

- PE 100 SDR 11 (ISO S5)
- 10 bar gaz / 16 bar eau
- connecteurs 4 mm
- indicateur de soudage
- 2 zones de soudage séparées

d (mm)	Code	EUR	SP	poids (kg)	d1 (mm)	L (mm)	L1 (mm)	z (mm)	Tube SDR
200	753 101 819	1.238,55	1	9,320	250	298	104	194	11-26
225	753 101 820	1.527,90	1	13,220	280	318	112	206	11-26
250	753 101 821	1.985,10	1	16,600	310	347	123	224	11-26